

 **PAVISORTE**

SINCE 2016



**KATALOG  
PRODUKTÓW**



# POMAGAMY OTWIERAĆ KLUBY SZYBCIEJ I OBNIŻAĆ CAŁKOWITY KOSZT NAWIERZCHNI SPORTOWYCH.

Co zyskujesz dzięki współpracy z nami?



**Dostawa D2D:** kompleksowa obsługa odbioru, transportu i dostawy Państwa przesyłek bezpośrednio od nadawcy do odbiorcy



**Pełna elastyczność finansowa (no MOQ dla bestsellerów):** zamawiasz tylko tyle ile potrzebujesz i nie mrozisz gotówki w towarze



**Jeden partner, wiele możliwości:** oferujemy doradztwo, projektowanie, produkcję i montaż nawierzchni - Ty tylko wnosisz sprzęt i możesz otwierać lokal



**Wsparcie i gwarancja jakości:** najwyższa jakość produktów, a także partnerstwo, które rozumie i wspiera Twój biznes



**Ekologiczne rozwiązanie:** odbierzemy i przerobimy Twoją zużytą podłogę na granulację - korzyść dla Ciebie i środowiska



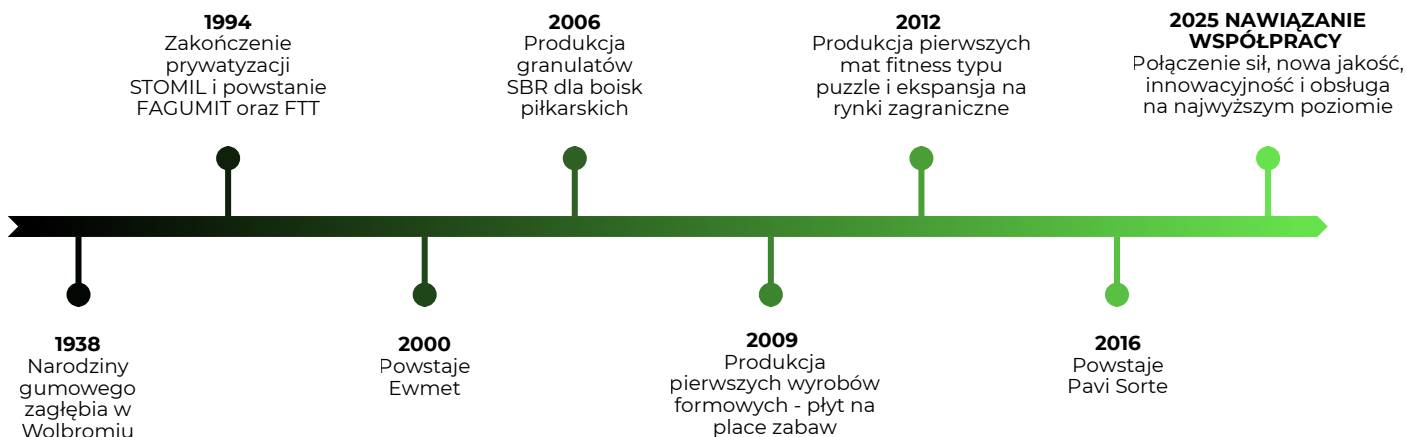
**Bezpieczeństwo i pewność realizacji:** jesteśmy w stanie wyprodukować nawet 3 000 ton nawierzchni miesięcznie co gwarantuje ciągłość i terminowość dostaw

**PAVI SORTE I EWMET DZIAŁAJĄ NA RYNKU WYROBÓW GUMOWYCH  
OD 2000 ROKU**

**WSPÓLNIE WYPRODUKOWALIŚMY PONAD 50 000 TON PRODUKTÓW**




## HISTORIA PISANA WSPÓLNIE



## ZOBACZ NASZE ZAPLECZE PRODUKCYJNE

Zajrzyj do naszych fabryk i zobacz jak tworzymy nawierzchnie, które optymalizują koszty Twojej inwestycji.



# NASZA NOWA MISJA

Niska cena za metr kwadratowy gumy to często iluzja, która pryska w zderzeniu z kosztami odpadów, zniszczonej wylewki i drogiej utylizacji. Dowiedz się, jak nasz model TCO eliminuje ukryte wydatki na każdym z 6 etapów inwestycji, zamieniając logistyczny chaos w wymierne oszczędności.



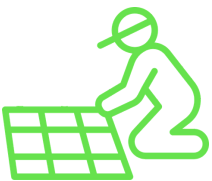
**Doradztwo:** zanim cokolwiek wyprodukujemy, dobieramy gęstość i grubość gumy pod konkretne obciążenia (np. strefy wolnych ciężarów). Chronimy wylewkę i odcinamy ryzyko błędów.



**Projektowanie pod wymiar:** rozrysowujemy strefy na podstawie rzutu. Produkujemy materiał dokładnie pod wymiar (z bloku lub formy). Eliminujemy 15% odpadu instalacyjnego.



**Dostawa:** przywozimy towar pod drzwi na umówiony termin. Zero przestołów na budowie.



**Montaż:** nasza ekipa wchodzi i układa podłogę. Zdejmujemy logistyczny ciężar z Waszych podwykonawców.



**Serwis:** edukujemy ekipy sprzątające pomagając zadbać o nawierzchnię w trakcie jej użytkowania, co pomaga wydłużyć jej żywotność.



**Utylizacja:** gdy podłoga kończy swój żywot, odbieramy ją do przetworzenia za symboliczną złotówkę. Inwestor nie płaci za utylizację i poprawia wskaźniki środowiskowe.


# POZNAJ NASZE PRODUKTY



## Maty Connect Pro

strona 6


Innowacyjny produkt dwuwarstwowy składający się z warstwy z regranulatu o niższej gęstości i nakładce o niskoporowatej, gładkiej strukturze, wyposażony w system łączników eliminujący przesuwanie się płyt.



## Maty Connect

strona 8

Amortyzująca mata sportowa z wypustkami, która skutecznie tłumi wibracje i chroni strukturę budynku przed energią kinetyczną.



## Maty Premium

strona 10

Najwyższej jakości maty poddane precyzyjnej obróbce technologią waterjet, która gwarantuje idealne spasowanie elementów i najwyższą stabilność wymiarową.



## Maty Standard

strona 13

Profesjonalna nawierzchnia z granulatu SBR zapewniająca trwałość oraz bezpieczeństwo w strefach cardio i crossfit.



## Maty Antishock

strona 16


Specjalistyczny system wibroizolacyjny z profilowanym spodem, który drastycznie redukuje hałas i drgania przy zrzutach ciężarów.



## Maty Underlayer

strona 18

Specjalistyczny system izolacji wibroakustycznej instalowany jako dodatkowa warstwa systemu podłóg fitness, zaprojektowana w celu maksymalnego wygłuszenia hałasu i zabezpieczenia wylewki przed uszkodzeniami.



## Kostka gumowa Behaton

strona 20


System nawierzchniowy typu Behaton o wysokim współczynniku tarcia, łączący estetykę bruku z właściwościami antypoślizgowymi.



## Podesty ciężarowe

strona 22

Stabilne płyty o wysokiej gęstości z systemem drenażu, doskonale sprawdzające się w strefach Heavy-Duty i obiektach inwentarskich.



## Maty w rolce

strona 24

Nawierzchnia do szybkiego pokrywania dużych powierzchni, tworząca jednolitą i odporną na ścieranie bazę pod maszyny cardio oraz sprzęt fitness.



## Bumpery

strona 26

Talerze olimpijskie typu Bumper z kompozytu SBR, wyposażone w stalową tuleję zapewniającą płynną rotację na gryfie i ochronę przed korozją.

# USŁUGI



## Warunki realizacji zamówień

strona 34

W Pavi Sorte optymalizujemy procesy logistyczne, aby zapewnić najwyższą jakość obsługi przy zachowaniu efektywności kosztowej.



## Montaż


strona 36

Pełne wsparcie wykonawcze poprzez wyspecjalizowane ekipy instalacyjne.

# MATY CONNECT PRO

Innowacyjny produkt dwuwarstwowy. Gładka warstwa wierzchnia, wykonana w technologii na zimno, charakteryzuje się perfekcyjną strukturą i ekstremalną wytrzymałością na ścieranie.

Profilowany spód z wypustkami o niższej gęstości jest efektem procesu formowania na ciepło, co pozwala na ekologiczne wykorzystanie granulatu ze zużytych podłóg. Opcjonalny system łączników Connect PRO pozwala na spięcie mat, co eliminuje ryzyko ich przesuwania i tworzy idealnie jednolitą, stabilną nawierzchnię.



Gładka warstwa wierzchnia zapewnia perfekcyjną, gładką strukturę, która ułatwia utrzymanie czystości w Twojej przestrzeni.


Profilowany spód z wypustkami powstaje w procesie formowania na ciepło, co pozwala na ekologiczne wykorzystanie granulatu gumowego pochodzącego z recyklingu zużytych podłóg.

Konektor pozwala na łączenie ze sobą mat aż w 8 punktach styku, dzięki czemu masz pewność, że maty będą przylegać do siebie nawet w czasie intensywnych treningów.

## DOSTĘPNE WARIANTY



czarna



mozaika RAL7035



mozaika EPDM\* na zamówienie

RAL 1012

RAL 2004

RAL 5015

RAL 7035



RAL 6017

RAL 3016

RAL 5012

RAL 9010







## WARIANTY

GRUBOŚĆ (mm)	WAGA (kg)	MOQ
15	11	1 tona
20	16	1 tona
25	21	1 tona

## DODATKI

OPCJONALNIE
klasyfikacja w zakresie reakcji na ogień Cfl-s2
konektor



# MATY CONNECT

Mata Connect to specjalistyczna podłoga amortyzująca, stanowiąca fundament dla profesjonalnych nawierzchni sportowych. Dzięki profilowanemu spodowi z wypustkami produkt skutecznie tłumi wibracje i hałas, chroniąc strukturę budynku przed energią kinetyczną.

Niższa gęstość materiału zapewnia progresywną absorpcję uderzeń, co czyni go idealnym rozwiązaniem do stref ciężarów i crossfitu. System łączenia konektorami, dodatkowo eliminuje przesuwanie się mat, zapewniając stabilność.




Profilowany spód z wypustkami powstaje w procesie formowania na ciepło, co pozwala na ekologiczne wykorzystanie granulatu gumowego pochodzącego z recyklingu zużytych podłóg.

Konektor pozwala na łączenie ze sobą mat aż w 8 punktach styku, dzięki czemu masz pewność, że maty będą przylegać do siebie nawet w czasie intensywnych treningów.

## DOSTĘPNE WARIANTY




czarna



mozaika RAL7035



RAL 1012




RAL 2004



RAL 5015



RAL 7035



RAL 6017



RAL 3016



RAL 5012



RAL 9010

mozaika EPDM\* na zamówienie






## WARIANTY

GRUBOŚĆ (mm)	WAGA (kg)	MOQ
15	11	1 tona
20	16	1 tona
25	21	1 tona

## DODATKI

OPCJONALNIE
klasyfikacja w zakresie reakcji na ogień Cfl-s2
mozaika (SBR)
mozaika (EPDM)
konektor




# MATY PREMIUM

Maty Premium to zaawansowana nawierzchnia, poddana precyzyjnej obróbce technologią cięcia wodnego (waterjet).

Proces ten gwarantuje idealne spasowanie elementów, tworząc jednolitą strukturę, która minimalizuje ryzyko gromadzenia się zanieczyszczeń w łączeniach. Dedykowane obiektom o wysokim natężeniu ruchu, zapewniając najwyższą stabilność wymiarową, bezpieczeństwo użytkowania, oraz długoterminową estetykę.

Zaawansowana nawierzchnia o jednolitej strukturze, poddana precyzyjnej obróbce technologią cięcia wodnego (waterjet), co gwarantuje idealne spasowanie elementów.




Dzięki produkcji w technologii na zimno (wycinanie z bloków), maty te charakteryzują się bardzo wysoką powtarzalnością parametrów oraz wysokiej jakości wykończeniem, co zapewnia ich spójność estetyczną i użytkową.

## DOSTĘPNE WARIANTY



czarna



mozaika RAL 7035




mozaika EPDM\* na zamówienie

RAL 1012

RAL 2004

RAL 5015

RAL 7035



RAL 6017

RAL 3016

RAL 5012

RAL 9010

**\*Opcjonalnie:**

klasyfikacja w zakresie reakcji na ogień Cfl-s2



## WARIANTY

INNE WYMIARY
50x50 cm
50x100 cm
dowolny inny wymiar






## ZAKOŃCZENIA

OPCJA
fazowanie mat po obwodzie
zakończenie do maty z fazą / najazdem z jednej strony
zakończenie do maty z fazą / najazdem narożnym (dwie strony)

GRUBOŚĆ (mm)	WAGA (kg)	MOQ
8	8	-
9	9	-
10	10	-
11	11	-
12	12	-
13	13	-
14	14	-
15	15	-
16	16	-
17	17	-
18	18	-
19	19	-
20	20	-
21	21	-
22	22	-
23	23	-
24	24	-
25	25	-
30	30	-




# MATY PREMIUM



# MATY STANDARD

Maty Standard to profesjonalna nawierzchnia z granulatu SBR i spoiwa PU o podwyższonej gęstości, gwarantująca długoterminową trwałość materiałową.

Umożliwia szybki montaż bezklejowy, co optymalizuje koszty instalacji i skraca czas przestoju obiektu. Zapewnia bezpieczeństwo w strefach cardio i crossfit. Produkt skutecznie zabezpiecza podłogę przed uszkodzeniami oraz tłumi hałas, bezpośrednio wpływając na obniżenie całkowitego kosztu utrzymania powierzchni treningowej.




Nawierzchnia z granulatu SBR i spoiwa PU o podwyższonej gęstości gwarantuje długoterminową trwałość materiałową.

Fazowanie krawędzi mat pomaga niwelować drobne nierówności podłoża.

## DOSTĘPNE WARIANTY



czarna



mozaika RAL 7035




mozaika EPDM\* na zamówienie

RAL 1012

RAL 2004

RAL 5015

RAL 7035



RAL 6017

RAL 3016

RAL 5012

RAL 9010

# MATY STANDARD

## WARIANTY


GRUBOŚĆ (mm)	WAGA (kg)	MOQ czarna	MOQ mozaika
10	10	-	1 tona
15	15	-	1 tona
20	20	-	1 tona
30	30	1 tona	1 tona





## DODATKI

OPCJONALNIE
klasyfikacja w zakresie reakcji na ogień Cfl-s2
mozaika (SBR)
mozaika (EPDM)

## ZAKOŃCZENIA

KWADRAT	PUZZEL
-	15 mm
20 mm	20 mm
30 mm	-






# MATY ANTISHOCK

Maty Antishock to specjalistyczny system wibroizolacyjny z granulatu SBR, wyróżniający się profilowanym spodem (struktura wypustek). Maksymalizują absorpcję energii kinetycznej przy zrzutach ciężarów oraz drastycznie redukują transmisję hałasu i drgań w strukturę budynku.

Dedykowane są strefom o ekstremalnych obciążeniach mechanicznych. Produkt stanowi wytrzymałą i skuteczną barierę ochronną dla stropów i posadzek, minimalizując ryzyko pęknięć wylewki i kosztownych napraw infrastrukturalnych.




Gładka wierzchnia warstwa zapewnia estetyczny wygląd dopasowany do stref o ekstremalnych obciążeniach mechanicznych.

System wypustek maksymalizuje absorpcję energii kinetycznej przy zrzutach ciężarów oraz drastycznie redukuje transmisję hałasu i drgań do struktury budynku

## DOSTĘPNE WARIANTY



czarna



mozaika RAL 7035



mozaika EPDM\* na zamówienie

RAL 1012

RAL 2004

RAL 5015

RAL 7035



RAL 6017

RAL 3016

RAL 5012

RAL 9010



## WARIANTY




GRUBOŚĆ (mm)	WAGA (kg)	MOQ
25	18	1 tona
30	22	-
35	25	-
43	28	1 tona

## DODATKI

OPCJONALNIE
klasyfikacja w zakresie reakcji na ogień Cfl-s2
mozaika (SBR)
mozaika (EPDM)

## ZAKOŃCZENIA

GRUBOŚĆ (mm)
25
30
35
43



# MATY UNDERLAYER

System Underlayer to specjalistyczny fundament podłogowy, zaprojektowany jako warstwa podkładowa zabezpieczająca wylewkę i konstrukcję budynku przed uszkodzeniami oraz wibracjami.

Produkt ten maksymalizuje absorpcję energii kinetycznej i wygłuszenie hałasu, jednocześnie przedłużając żywotność warstwy wierzchniej (docelowej). Rozwiązanie oferuje możliwość wyboru odpowiedniej gęstości i grubości, co pozwala na precyzyjne dopasowanie ochrony nawet na profesjonalnych platformach ciężarowych.



Fundament podłogowy zaprojektowany jako tarcza ochronna, która zabezpiecza wylewkę oraz konstrukcję budynku przed uszkodzeniami mechanicznymi i wibracjami.

Maksymalizuje absorpcję energii kinetycznej i wygłuszenie hałasu dla ochrony nawet pod profesjonalnymi platformami ciężarowymi.

## DOSTĘPNE WARIANTY



czarna



## WARIANTY

GRUBOŚĆ (mm)	GĘSTOŚĆ (kg/m <sup>3</sup> )	GĘSTOŚĆ (kg/m <sup>3</sup> )	MOQ
10	550	700	1 tona
15	550	700	1 tona
20	550	700	1 tona
25	550	700	1 tona
30	550	700	1 tona

## DODATKI


### OPCJONALNIE

klasyfikacja w zakresie  
reakcji na ogień Cfl-s2

\*inne wymiary / gęstości  
dostępne na zamówienie  
- skontaktuj się  
z handlowcem

## OPCJE

KSZTAŁT	WYMIAR (cm)	TOLERANCJA	POKRYCIE (szt)
puzzel	102x102	< 1 mm	1 m <sup>2</sup>
kwadrat	110x110	+/-2%	1,2 m <sup>2</sup>



# KOSTKA GUMOWA

Gumowa kostka typu Behaton to system nawierzchniowy łączący klasyczną estetykę bruku z właściwościami wibroizolacyjnymi granulatu gumowego. Dzięki wysokiemu współczynnikowi tarcia, produkt gwarantuje stabilność i właściwości antypoślizgowe nawet w trudnych warunkach atmosferycznych, minimalizując ryzyko wypadków.

Znajduje zastosowanie w infrastrukturze specjalistycznej (obiekty jeździeckie, ciągi komunikacyjne, bezpieczne ścieżki rowerowe) oraz rekreacyjnej (tarasy, place zabaw).




Dzięki wysokiemu współczynnikowi tarcia zapewnia właściwości antypoślizgowe w trudnych warunkach pogodowych, znajdując zastosowanie w obiektach jeździeckich, na ścieżkach rowerowych oraz placach zabaw

Charakterystyczny, zazębiający się kształt typu Behaton łączy klasyczną estetykę tradycyjnego bruku z funkcjonalnością granulatu gumowego.


## DOSTĘPNE WARIANTY




czarna



czerwona



zielona





szara



## WARIANTY

GRUBOŚĆ (mm)	KOLOR	WAGA (kg/m <sup>2</sup> )	ILOŚĆ (szt/m <sup>2</sup> )	MOQ
43	czarna	43,2	36	1 tona
43	zielona	43,2	36	4 tony
43	szara	43,2	36	4 tony
43	czerwona	43,2	36	4 tony



# PODEST CIĘŻAROWY

System płyt gumowych 50x50 cm to rozwiązanie zaprojektowane z myślą o ekstremalnej trwałości i stabilności. Doskonale sprawdza się w profesjonalnych strefach Heavy-Duty.

Dzięki zastosowaniu mniejszego formatu i gęstości 1000–1100 kg/m<sup>3</sup>, skutecznie kontroluje rozszerzalność cieplną, eliminując ryzyko powstawania szczelin. To sprawia, że świetnie sprawdza się również pod zastosowania outdoorowe takie jak place zabaw oraz obiekty inwentarskie.

System ten oferuje bezkonkurencyjną izolację akustyczną oraz ochronę podłoża, skutecznie amortyzując uderzenia w profesjonalnych strefach Heavy-Duty.



Bezpieczny system łączenia na kołki, zapewnia stabilność nawierzchni i eliminuje ryzyko powstawania szczelin.


## DOSTĘPNE WARIANTY



czarna



czerwona



zielona



## WARIANTY

GRUBOŚĆ (mm)	WAGA (kg/m <sup>2</sup> )
30	27
40	36
50	45
60	54
70	63
80	72

\*dostępne łączniki / kołki jako uzupełnienie produktu


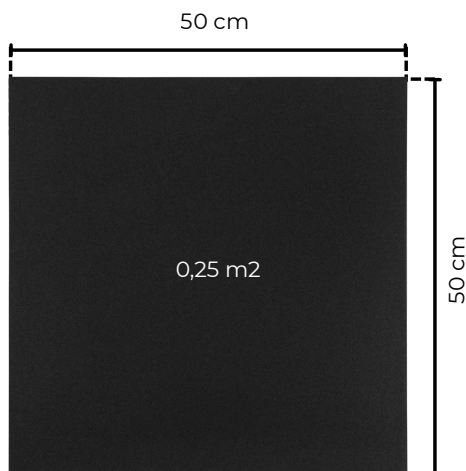
## MOQ

KOLOR	MOQ
czarne	<b>1 tona</b>
zielony	<b>4 tony</b>
czerwone	<b>4 tony</b>

## DODATKI

### OPCJONALNIE

klasyfikacja w zakresie reakcji na ogień Cfl-s2



# MATA W ROLCE

Mata w Rolce to system nawierzchniowy zaprojektowany do szybkiego pokrywania dużych powierzchni. Minimalizuje liczbę łączeń, tworząc jednolitą, estetyczną strukturę. Wysoka gęstość materiału oraz odporność na ścieranie gwarantują trwałość nawet w ciągach komunikacyjnych i strefach funkcjonalnych.

Mata posiada doskonałe właściwości wibroizolacyjne i antypoślizgowe, stanowiąc stabilną bazę pod maszyny cardio i sprzęt fitness, chroniąc jednocześnie posadzkę przed porysowaniem i punktowym naciskiem.




Szybkie pokrywanie dużych powierzchni, które minimalizuje liczbę łączeń, tworząc jednolitą i estetyczną strukturę.

Dzięki wysokiej gęstości oraz właściwościom wibroizolacyjnym i antypoślizgowym, mata stanowi stabilną bazę pod maszyny cardio, skutecznie chroniąc posadzkę przed porysowaniem i punktowym naciskiem.


## DOSTĘPNE WARIANTY



czarna



mozaika




RAL 3016

RAL 6016

RAL 5015

RAL 1012




RAL 7038

RAL 9010



## WARIANTY

GRUBOŚĆ (mm)	WYMIAR (m)	WAGA (kg)
3	1,2 x 10	29
4	1,2 x 10	39
6	1,2 x 10	59
8	1,2 x 10	78
10	1,2 x 10	97
12	1,2 x 10	117



# OBCIĄŻENIA STANDARD

Obciążenia olimpijskie typu Bumper to talerze treningowe oparte na kompozycie z recyklingowanego granulatu SBR.

Centralnym elementem konstrukcyjnym jest tuleja ze stali nierdzewnej, która zapobiega deformacjom otworu montażowego i korozji, gwarantując płynną rotację na gryfie oraz wydłużony cykl życia produktu.

Produkt dostępny jest w wagach 5, 10, 15, 20 oraz 25 kg, a także w gotowych zestawach o łącznej wadze 100 kg lub 150 kg.



Tuleja o średnicy 51 mm wykonana ze stali nierdzewnej, która zapobiega korozji i zapewnia płynną rotację na gryfie.

## DOSTĘPNE WARIANTY



czarna



mozaika



RAL 1012



RAL 2004



RAL 5015



RAL 7035



RAL 6017



RAL 3016



RAL 5012



RAL 9010



## WARIANTY

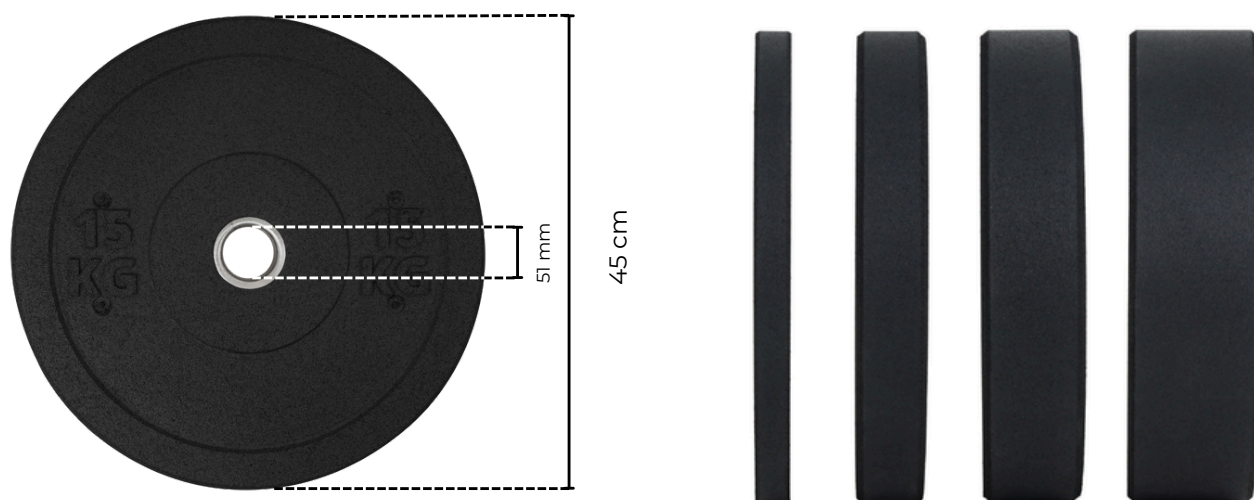
WAGA (kg)	GRUBOŚĆ TALERZA (mm)
5	30
10	60
15	90
20	120
25	120
zestaw 100 kg	600
zestaw 150 kg	840

## MOQ

PRODUKT	MOQ
bumper ST "no name"	-
bumper ST mosaic	<b>4 tony</b> (min. 80 szt./waga)
bumper CUSTOM	<b>4 tony</b> (min. 80 szt./waga)

## DODATKI

OPCJONALNIE
mozaika
pakowanie w karton
pakowanie w folię



# OBCIĄŻENIA PRO

Bumper Mosaic Pro to zaawansowane talerze kompozytowe o zredukowanym profilu grubości, dedykowane strefom profesjonalnego podnoszenia ciężarów i Crossfit.

Optymalizacja gabarytów umożliwi maksymalizację obciążenia roboczego na tulei gryfu, zwiększając użyteczność sprzętu dla zaawansowanych grup treningowych bez konieczności inwestowania w specjalistyczne sztangi.

Zaawansowane talerze gumowe o zredukowanym profilu grubości, co pozwala na maksymalizację obciążenia roboczego na tulei gryfu.




Tuleja wykonana ze stali nierdzewnej, która zapobiega korozji i deformacjom otworu montażowego, zapewniając płynną rotację na gryfie.

## DOSTĘPNE WARIANTY



czarna



mozaika



RAL 1012




RAL 2004



RAL 5015



RAL 7035



RAL 6017



RAL 3016



RAL 5012



RAL 9010



## WARIANTY

WAGA (kg)	GRUBOŚĆ TALERZA (mm)
5	30
10	50
15	65
20	80
25	98
zestaw 100 kg	450
zestaw 150 kg	646

## DODATKI

OPCJONALNIE
mozaika
pakowanie w karton
pakowanie w folię

## MOQ

PRODUKT	MOQ
bumper PRO czarny	<b>4 tony</b> (min. 80 szt./waga)
bumper PRO mosaic	<b>4 tony</b> (min. 80 szt./waga)
bumper CUSTOM	<b>4 tony</b> (min. 80 szt./waga)



45 cm



# NASZE REALIZACJE



**Produkt:** Mata Square Pro  
mozaika 5% RAL 7035,  
15 mm

**Lokalizacja:** Zielonki  
(małopolskie)

**Usługa:** wymiarowanie,  
projekt, produkcja, montaż



# NASZE REALIZACJE




**Produkt:** Mata Puzzle Pro,  
20 mm

**Lokalizacja:** AWF  
Warszawa

**Usługa:** projekt, produkcja,  
montaż

# NASZE REALIZACJE



**Produkt:** Mata Antishock, 43 mm  
**Lokalizacja:** studio treningowe GymCity  
**Usługa:** produkcja

# NASZE REALIZACJE

**Produkt:** Mata Puzzle

Standard, 15 mm

**Lokalizacja:** siłownia 600 m<sup>2</sup>,  
Szczecin

**Usługa:** produkcja



# WARUNKI REALIZACJI ZAMÓWIEŃ

W Pavi Sorte optymalizujemy procesy logistyczne, aby zapewnić najwyższą jakość obsługi przy zachowaniu efektywności kosztowej.

## ELASTYCZNE MODELE LOGISTYCZNE:



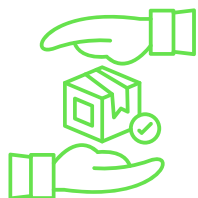
**Dostawa D2D:** kompleksowa organizacja dostawy przez nasz dział logistyki.

**Dropshipping:** realizacja wysyłek bezpośrednio do klienta końcowego lub małych partii na magazyn partnera.

**Transport własny Klienta:** możliwość samodzielnego odbioru towaru lub podstawienia własnego przewoźnika.

**Dostawy planowane:** cykliczne dostawy dla stałych partnerów, optymalizujące koszty magazynowania.


## POLITYKA MAŁYCH ZAMÓWIEŃ (DROPSHIPPING):



**Dopłata logistyczna:** wszystkie zamówienia o masie całkowitej poniżej 1 tony są klasyfikowane jako usługa dropshippingowa.

**Koszt obsługi:** do zamówień poniżej 1 tony doliczana jest zryczałtowana opłata w wysokości 40 EUR. Jeżeli potrzebujesz indywidualnych warunków - skontaktuj się z nami.

## MOQ DLA PRODUKTÓW NIESTANDARDOWYCH:



**Kolory i mozaiki:** kolory z palety RAL realizowane są na indywidualne zapytanie (z wyjątkiem RAL 7035)

**Formaty:** możliwość wykonania mat w niestandardowych kształtach i grubościach jest każdorazowo potwierdzana przez dział handlowy w oparciu o aktualne możliwości produkcyjne.

\*Prezentowane w katalogu dane mają charakter poglądowy i nie stanowią oficjalnych parametrów technicznych produktów.

W celu uzyskania specyfikacji oraz szczegółowych kart technicznych prosimy o bezpośredni kontakt z naszym przedstawicielem handlowym.

# DROPSHIPPING

Model dropshippingu w Pavi Sorte eliminuje koszty magazynowania i zamrażania kapitału, oferując pełną elastyczność dzięki brakowi MOQ.

Gwarantujemy bezpieczeństwo operacyjne poprzez wskaźnik OTIF 98,5% oraz bezpośrednie dostawy D2D, które skracają łańcuch dostaw do minimum.

To strategiczne narzędzie budowania przewagi rynkowej bez ryzyka nadmiarowych zapasów (overstocking).



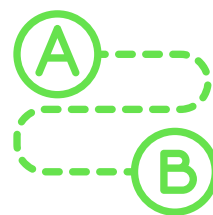
Brak konieczności magazynowania towaru



Brak konieczności mrożenia kapitału



Niezawodność OTIF i gwarancja dostawy na czas



Dostawa D2D bezpośrednio do klienta końcowego



# USŁUGA MONTAŻU

Zapewniamy pełne wsparcie instalacyjne, przejmując odpowiedzialność za precyzyjne ułożenie nawierzchni zgodnie z dokumentacją projektową oraz rygorystycznymi normami bezpieczeństwa.



Nasze wyspecjalizowane ekipy montażowe gwarantują sprawną realizację inwestycji, co pozwala na szybkie oddanie obiektu do użytku przy zachowaniu najwyższej estetyki i trwałości systemu.

Jako producent i wykonawca w jednym, bierzemy pełną odpowiedzialność za finalny efekt, eliminując ryzyko błędów na styku dostawy produktu i jego instalacji.



# PODARUJ NOWE ŻYCIE SWOJEJ ZUŻYTEJ PODŁODZE

Nasze zaangażowanie w gospodarkę o obiegu zamkniętym to realne wsparcie dla Twojego biznesu.



Oferujemy kompleksowy odbiór zużytej nawierzchni gumowej, zdejmując z Państwa barków problematyczną i kosztowną utylizację. Sama usługa jest w praktyce bezpłatna (jej koszt to symboliczna złotówka), a po Państwa stronie pozostaje jedynie organizacja transportu materiału do naszego zakładu.

## PAVISORTE



[sylwiauchto@pavisorte.com](mailto:sylwiauchto@pavisorte.com)



+48 662 976 591



[www.linkedin.pl/company/pavisorte](http://www.linkedin.pl/company/pavisorte)

Pavi Sorte sp. z o.o.  
Brzozówka 20C  
32-340 Wolbrom

NIP: 6372205055  
REGON: 381038154  
KRS: 0000745343

# PODARUJ NOWE ŻYCIE SWOJEJ ZUŻYTEJ PODŁODZE

Nasze zaangażowanie w gospodarkę o obiegu zamkniętym to realne wsparcie dla Twojego biznesu.



Oferujemy kompleksowy odbiór zużytej nawierzchni gumowej, zdejmując z Państwa barków problematyczną i kosztowną utylizację. Sama usługa jest w praktyce bezpłatna (jej koszt to symboliczna złotówka), a po Państwa stronie pozostaje jedynie organizacja transportu materiału do naszego zakładu.

## PAVISORTE



[sylwiauchto@pavisorte.com](mailto:sylwiauchto@pavisorte.com)



+48 662 976 591



[www.linkedin.pl/company/pavisorte](https://www.linkedin.pl/company/pavisorte)



Pavi Sorte sp. z o.o.  
Brzozówka 20C  
32-340 Wolbrom

NIP: 6372205055  
REGON: 381038154  
KRS: 0000745343